


SICHERHEITSHINWEISE

Die Einhaltung der folgenden Sicherheitshinweise ist für die sichere Verwendung des Ethanolfeuers unerlässlich. Sie müssen bei jeder Benutzung befolgt werden! Bewahre diese Bedienungsanleitung an einem sicheren Ort auf, um sie bei Fragen jederzeit nachlesen zu können.




Das Ethanolfeuer nie ohne Aufsicht brennen lassen.



Das Ethanolfeuer nicht in Reichweite von Kindern und Haustieren verwenden.



Das Ethanolfeuer während des Betriebs nicht bewegen oder berühren. ⚠




Das Ethanolfeuer darf nicht befüllt werden, wenn es brennt oder noch heiß ist. ⚠




Das Ethanolfeuer muss immer senkrecht und auf einem festen Untergrund stehen.



Das Ethanolfeuer immer mit ausreichend Abstand und möglichst mit einem Stabfeuerzeug entzünden. ⚠



Mindestens 1 Meter Abstand zu leicht entflammaren Gegenständen einhalten.



Sorge in geschlossenen Räumen immer für eine ausreichende Belüftung.



Die Flamme darf nur mit dem Löschdeckel erstickt werden. Versuche nicht die Flamme auszublasen.



Zum Löschen des Ethanolfeuers darf keine Flüssigkeit verwendet werden.

 **ACHTUNG**
VERLETZUNGSGEFAHR!

Folge uns
gerne auf
Social
Media



 **beske**
www.beske-manufaktur.de

Liebe Beske-Freunde,
Wir freuen uns, dass Du Dich für ein B-Ethanolfeuer aus der Beske-Manufaktur entschieden hast!
Seit Anfang 2016 stecken wir, die beiden Brüder Jens und Malte Beske, viel Liebe, Leidenschaft und Arbeit in unsere Manufaktur. Wir hoffen daher, dass Du viel Freude mit unseren Produkten haben wirst.
Damit Dein Ethanolfeuer auch viele Jahre Wärme, Licht und schöne Momente schenken kann, beachte bitte die folgenden Anwendungs- und Sicherheitshinweise zum Gebrauch des Ethanolfeuers.
Bei Fragen oder Unsicherheiten stehen wir Dir gerne jederzeit telefonisch oder per Mail zur Verfügung.

Herzliche Grüße,
Das Team der Beske-Manufaktur

Anwendungs- und Sicherheitshinweise

Damit Deine Freude an unseren Produkten noch lange währt und Du bei der Benutzung auf der sicheren Seite bist, haben wir Dir nachfolgend Anwendungs- und Sicherheitshinweise aufgelistet. Diese sollten bei jeder Benutzung des Ethanolfeuers eingehalten und beachtet werden.

Beachte zusätzlich die beiliegende Bedienungsanleitung des Brennbehälters!

1. Installation und Aufstellung:

Stelle Dein Ethanolfeuer auf eine ebene und feuerfeste Oberfläche. Achte darauf, dass mindestens 1 Meter Abstand zu leicht entflammaren Gegenständen eingehalten wird.

Platziere den Glaszylinder erst nach dem Entzünden des Ethanolfeuers auf dem Betonkorpus, um genug Abstand zur Flamme einhalten zu können. Bei Ungenauigkeiten der Passform drehe und wende den Glaszylinder, bis er sich leicht aufsetzen lässt.

2. Brennstoff - Bioethanol:

Verwende als Brennstoff ausschließlich hochwertiges Bioethanol, welches für Ethanolfeuer geeignet ist. Beachte die Anwendungshinweise des Brennstoff-Herstellers.

3. Befüllen

Fülle das Bioethanol nur ein, wenn das Ethanolfeuer vollständig gelöscht und abgekühlt ist, um ein ungewolltes Entzünden der Flamme zu verhindern!

Wir empfehlen, den Brennbehälter außerhalb des Betonkorpus zu befüllen, damit unkontrollierte Brände durch mögliche Ethanolflecken auf dem Ethanolfeuer verhindert werden können.

Für unsere Ethanolfeuer werden die folgenden maximalen Füllmengen an Bioethanol vorgegeben:

Yali (Ø14 cm) = max. 100 ml Bioethanol

Koro (Ø20 cm) = max. 260 ml Bioethanol

4. Entzünden und Löschen:

Halte beim Anzünden ausreichend Abstand zur Flamme und verwende möglichst ein Stabfeuerzeug. Lösche die Flamme nur mit dem beiliegenden Löschdeckel und lasse nach dem Gebrauch kein Ethanol im Brennbehälter zurück, um ein ungewolltes Entzünden der Flamme zu verhindern. Verwende keine Flüssigkeit zum Löschen der Flamme.

5. Aufsicht und Wartung:

Lasse das Ethanolfeuer niemals unbeaufsichtigt!

Halte Kinder und Haustiere fern! Während des Gebrauchs darf das Ethanolfeuer nicht mehr bewegt oder berührt werden, um mögliche Verletzungen durch die entstehende Hitze zu verhindern. **ACHTUNG!** Der Glaszylinder wird sehr heiß! Überprüfe regelmäßig alle Teile auf mögliche Beschädigungen und Verschleiß.

6. Sicherheitsmaßnahmen:

Halte einen geeigneten Feuerlöscher in der Nähe bereit. Verwende das Ethanolfeuer nicht in vollständig geschlossenen Räumen und nur mit geöffneten Türen oder Fenstern, um für ausreichende Belüftung zu sorgen.

7. Reinigung:

Reinige den Brennbehälter nur, wenn er vollständig abgekühlt ist. Verwende keine aggressiven Reinigungsmittel, sondern milde Seifenlösungen und weiche Tücher. Trockne den Brennbehälter nach der Reinigung sorgfältig ab.

Der Glaszylinder ist spülmaschinenfest.

Finde noch mehr Betonprodukte von uns auf www.beske-manufaktur.de oder mit diesem QR-Code. Bei Anregungen, Fragen oder Kritik schreibe uns auch gerne eine E-Mail an info@beske-manufaktur.de.

Wir freuen uns über Deine Nachricht!

